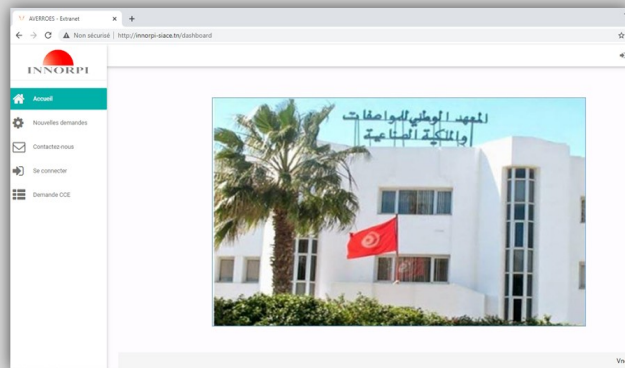


Guide E-paiement SIACE

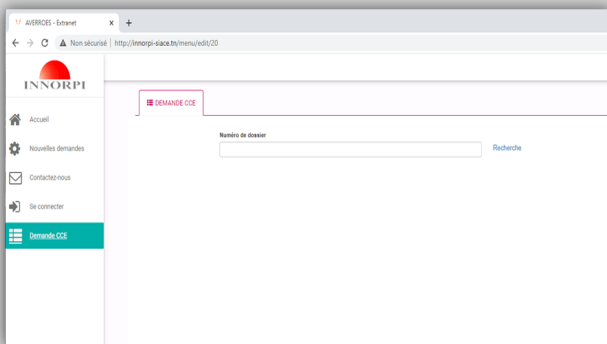
Cher Client pour payer les services de certification à l'export, suivez ces étapes :

1) Allez à l'URL de paiement en ligne :

www.innorpi-siace.tn

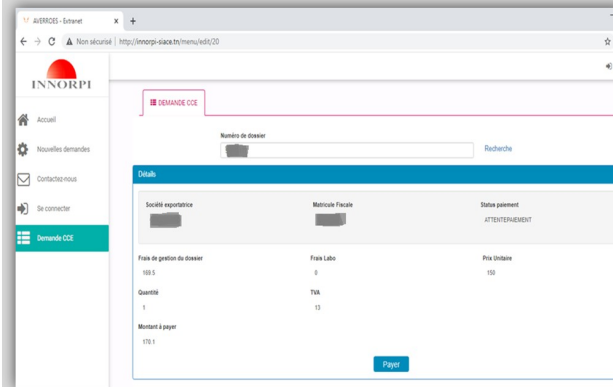


2) Cliquez «Demande CCE» sur le menu à gauche



3) Entrez le numéro de votre dossier à payer dans le champ « Numéro Dossier » puis cliquer sur « Rechercher »

4) Les informations relatives à votre dossier et son état de paiement seront alors affichées



5) Pour procéder au paiement cliquez sur « Payer ». Vous allez être redirigés vers l'interface de Monétique Tunisie (ClickToPay.com) . Sur cette interface, insérez votre nom et adresse E-mail ainsi que les coordonnées de votre carte bancaire, puis cliquez sur « Payer »



6) Une fois l'opération de paiement effectuée avec succès, vous recevrez un Email (comme l'exemple ci-dessous) vous informant de la réussite du paiement et indiquant le montant débité

